


## Zeichenerklärung


----- Geltungsbereich Bebauungsplan

 Allgemeines Wohngebiet

 Gewerbegebiet

 Gewerbegebiet mit Einschränkung der Emissionen auf die Werte für Mischgebiete

 Sonstiges Sondergebiet großflächiger Einzelhandel Kultur


 Hauptstraßenverkehrsfläche

 Straßenverkehrsfläche

 Ortsdurchfahrtsgrenze für klassifizierte Straßen

 Stellplatzfläche

 Elektro-Hochspannungsfreileitung

 Fläche für Versorgungsanlagen Abfall

 öffentliche Grünfläche

 Regenrückhaltebecken

 Bäume anpflanzen

 Aktive Lärmschutzmaßnahme

 Stadtgrenze

