

## Anlage 7:

# Jugendbefragung – nur bezogen auf Jugendliche mit Wohnort Amberg

### Häufigkeitsverteilung

100% werden hier fragespezifisch berechnet als Probanden, welche eine Antwort bei der jeweiligen Frage abgegeben haben (also ohne missing).

⚠ Achtung: [Superfilter](#) aktiv (Wohnort Amberg)

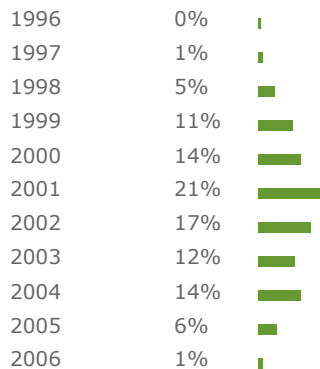
Umfrage:	Befragung der Jugendlichen in der Stadt Amberg und im Landkreis Amberg-Sulzbach Datenstand: 26.08.2016 11:02
Kontakte:	1791, haben den Fragebogen geöffnet
Probanden mit Antworten:	353 (20%), haben mindestens eine Frage beantwortet

### Angaben zur Person

#### Frage 1

Geburtsjahr

Total Probanden: 351

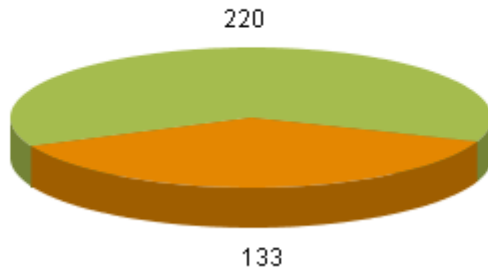
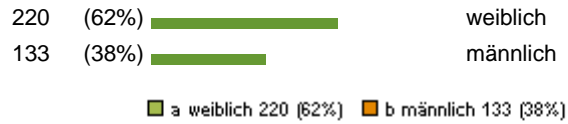


Werte: 351 - Summe: 702542 - arith. Mittel: 2001.54 - arith. Mittel exkl. 0-Werten: 2001.54 - Median: 2001 - Median exkl. 0 Werten: 2001 - Modalwert: 2001 (72 mal)

## Frage 2

Geschlecht

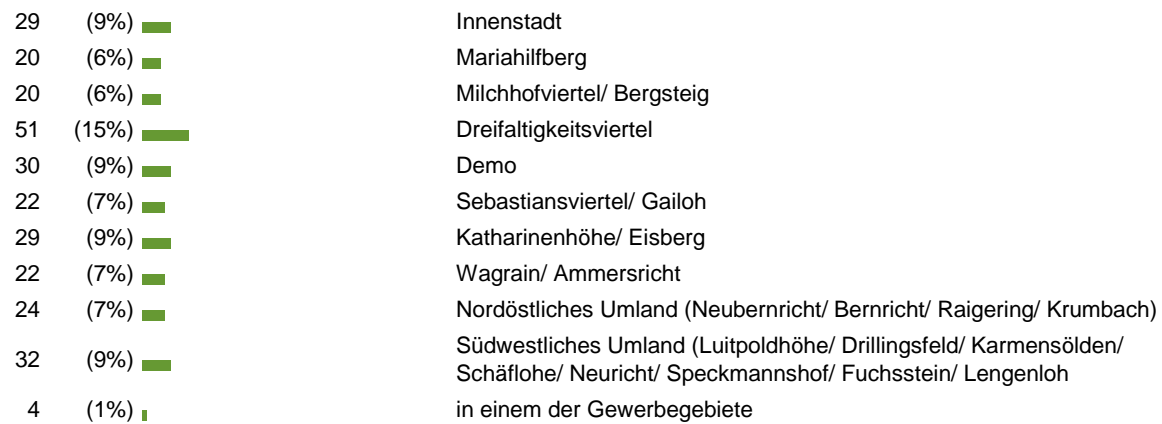
Total Probanden: 353



## Frage 4

In welchem Stadtteil wohnst Du?

Total Probanden: 337



## Frage 5

Wo gehst Du zur Schule?







Total Probanden: 351



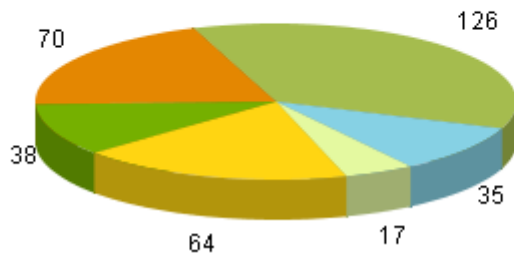
### Frage 6

Welche Schulart besuchst Du?

Total Probanden: 350

126	(36%)		Gymnasium
70	(20%)		Mittelschule (kein M-Zweig)
38	(11%)		M-Zweig an der Mittelschule
64	(18%)		Realschule
17	(5%)		SPFZ (Sonderpädagogisches Förderzentrum)
35	(10%)		Wirtschaftsschule

a Gymnasium 126 (36%)    b Mittelschule 70 (20%)  
c M-Zweig an d 38 (11%)    d Realschule 64 (18%)  
e SPFZ (Sonder 17 (5%)    f Wirtschaftss 35 (10%)

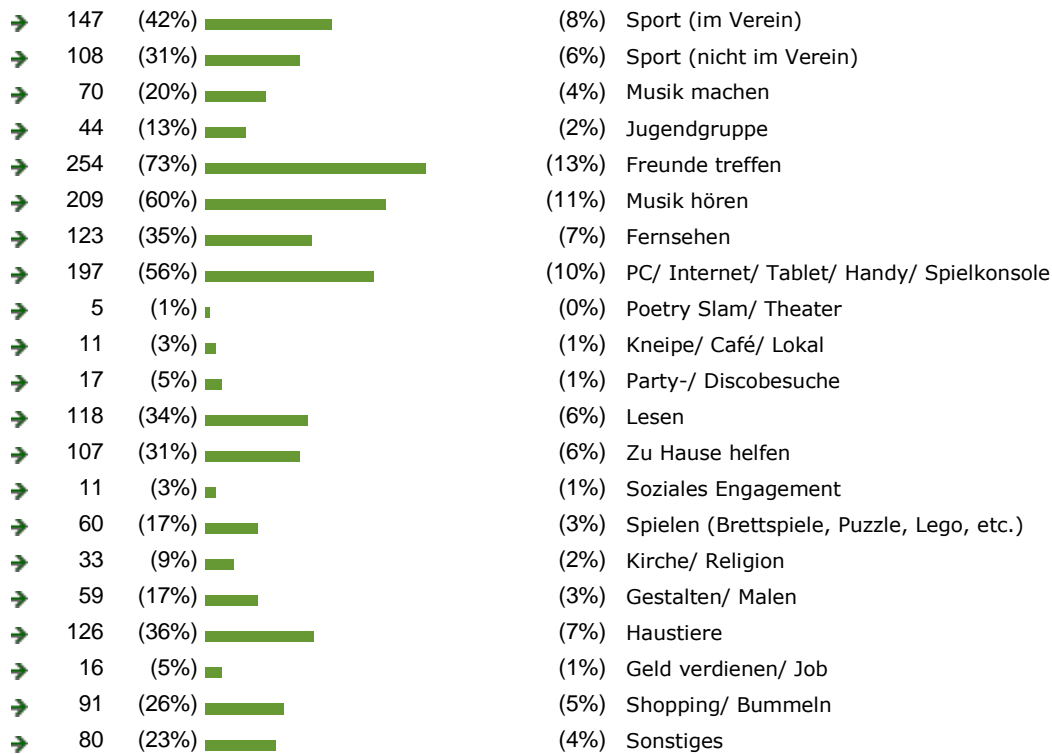


## Fragen zur Freizeitgestaltung

### Frage 8

Womit verbringst Du den größten Teil deiner Freizeit?











Total Probanden: 350 - Total Antworten: 1886 - 21 Antworten möglich - % der Probanden / % der Antworten














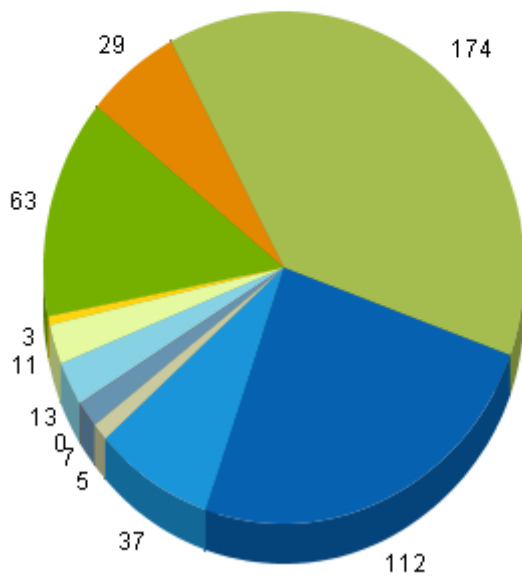
### Frage 9

Bist du Mitglied in einer/ mehreren der folgenden Vereine/ Organisationen?

Total Probanden: 345 - Total Antworten: 454 - 11 Antworten möglich - % der Probanden / % der Antworten










→	174	(50%)		(38%)	Sportverein
→	29	(8%)		(6%)	Musikverein
→	63	(18%)		(14%)	Kirchliche Jugendgruppe
→	3	(1%)		(1%)	Brauchtum
→	11	(3%)		(2%)	Schützenverein
→	13	(4%)		(3%)	Feuerwehr
→	0	(0%)		(0%)	Bürgerinitiative
→	7	(2%)		(2%)	Hilfsorganisation
→	5	(1%)		(1%)	Naturschutzorganisation
→	37	(11%)		(8%)	Sonstige
→	112	(32%)		(25%)	Keine

 a Sportverein - 174 (38%)	 b Musikverein - 29 (6%)
 c Kirchliche J - 63 (14%)	 d Brauchtum - 3 (1%)
 e Schützenvere - 11 (2%)	 f Feuerwehr - 13 (3%)
 g Bürgerinitia - 0 (0%)	 h Hilfsorganis - 7 (2%)
 i Naturschutz - 5 (1%)	 j Sonstige - 37 (8%)
 k. Keine - 112 (25%)	

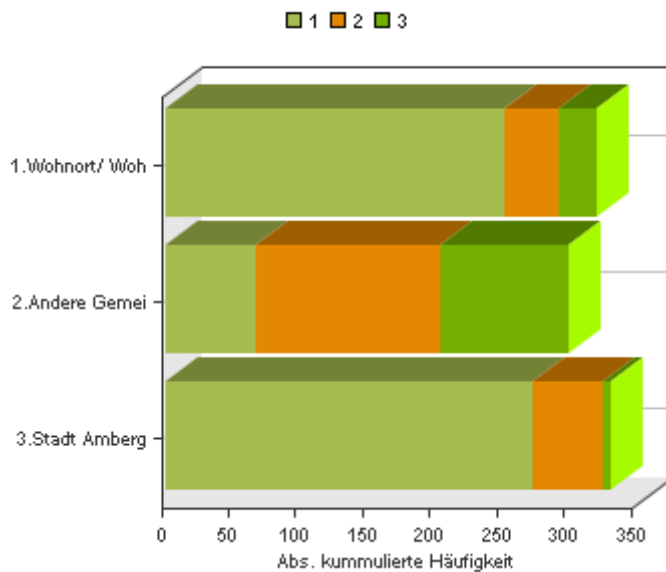


### Frage 10 (Tabellenfrage)

Im folgenden handelt es sich um Meinungen und Einschätzungen über DEINE Gemeinde. Wie oft verbringst du deine Freizeit an folgenden Orten?

	1 - 2 mal pro Woche	mindestens 1 - 2 mal pro Monat	nie	
Wohnort/ Wohngemeinde	78% 	13% 	9% 	x: 1.31, std: 0.63
Andere Gemeinde im Landkreis	23% 	46% 	32% 	x: 2.09, std: 0.73
Stadt Amberg	83% 	16% 	2% 	x: 1.19, std: 0.44

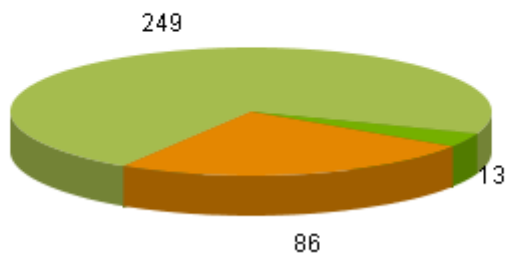
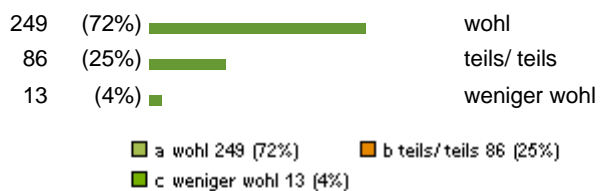
Anzahl Teilnehmer über alle Zeilen (n): 1569 - Leere Zellen enthalten den Wert 0! Grüne Balken = Prozent der Teilnehmer - Graue Balken = Prozent der Antworten  
 Arithmetisches Mittel aller Zeilenmittelwerte (gesamte Tabellenfrage): 1.53



### Frage 11

Wie wohl fühlst du dich in deiner Gemeinde/ deinem Stadtteil?

Total Probanden: 348



### Frage 12

Wie sind die Möglichkeiten in deiner Gemeinde/ deinem Stadtteil deine Freizeit zu verbringen?

Total Probanden: 345

141	(41%)		ausreichend
136	(39%)		teils/ teils
68	(20%)		mangelhaft

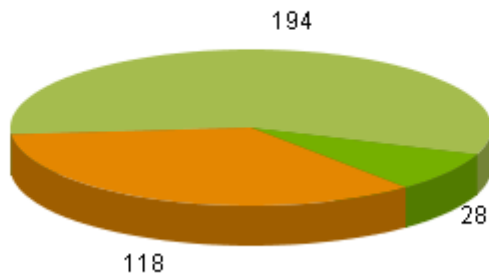
### Frage 13

Wie viele Personen aus deinem näheren Freundeskreis kommen aus deiner Gemeinde/ deinem Wohnort/ deinem Stadtteil?

Total Probanden: 340

194	(57%)		viele
118	(35%)		wenige
28	(8%)		niemand






■ a viele 194 (57%) ■ b wenige 118 (35%) ■ c niemand 28 (8%)



### Frage 14

Woher kennst du deine Freunde?

Total Probanden: 339 - Total Antworten: 846 - 5 Antworten möglich - % der Probanden / % der Antworten

→	325	(96%)		(38%)	Schule
→	186	(55%)		(22%)	Nachbarschaft/ Wohnumfeld
→	137	(40%)		(16%)	Verein
→	67	(20%)		(8%)	Jugendgruppe
→	131	(39%)		(15%)	Sonstiges

### Frage 15

Wo triffst du dich mit Freunden am liebsten?

Total Probanden: 338 - Total Antworten: 1126 - 15 Antworten möglich - % der Probanden / % der Antworten

→	272	(80%)		(24%)	Privat bei Freunden
→	31	(9%)		(3%)	Kneipe/ Café/ Lokal
→	17	(5%)		(2%)	Jugendraum/ -treff/ -zentrum
→	72	(21%)		(6%)	Sportplatz/ Sportheim
→	101	(30%)		(9%)	Spielplatz
→	78	(23%)		(7%)	Freizeitanlagen (Bolz-/ Skateplatz)
→	133	(39%)		(12%)	Schwimmbad/ Badensee
→	154	(46%)		(14%)	Schule
→	103	(30%)		(9%)	öffentlicher Platz (z. B. Dorfplatz/ in der Stadt)
→	0	(0%)		(0%)	Bauwagen
→	11	(3%)		(1%)	Hütte
→	10	(3%)		(1%)	Bushäuschen
→	16	(5%)		(1%)	Räume im Pfarrheim/ Gemeindehaus
→	6	(2%)		(1%)	Räume im Feuerwehrhaus
→	122	(36%)		(11%)	Sonstiges

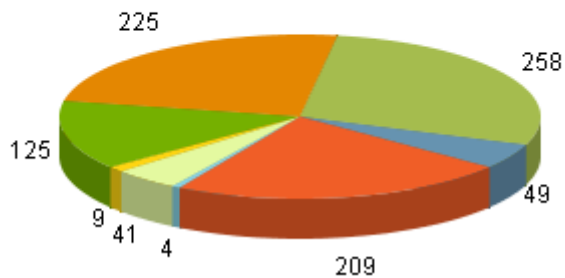
### Frage 16

Wie kommst du zu diesen Orten?

Total Probanden: 338 - Total Antworten: 920 - 8 Antworten möglich - % der Probanden / % der Antworten

→	258	(76%)		(28%)	zu Fuß
→	225	(67%)		(24%)	mit dem Fahrrad
→	125	(37%)		(14%)	mit öffentlichen Verkehrsmitteln (Bus)
→	9	(3%)		(1%)	mit dem Mofa/ Roller/ Moped/ Motorrad
→	41	(12%)		(4%)	mit einer Fahrgemeinschaft
→	4	(1%)		(0%)	selbst mit dem Auto
→	209	(62%)		(23%)	Eltern bringen/ holen
→	49	(14%)		(5%)	Sonstige

	a zu Fuß - 258 (28%)		b mit dem Fahr - 225 (24%)
	c mit öffentli - 125 (14%)		d mit dem Mofa - 9 (1%)
	e mit einer Fa - 41 (4%)		f selbst mit d - 4 (0%)
	g Eltern bring - 209 (23%)		h Sonstige - 49 (5%)

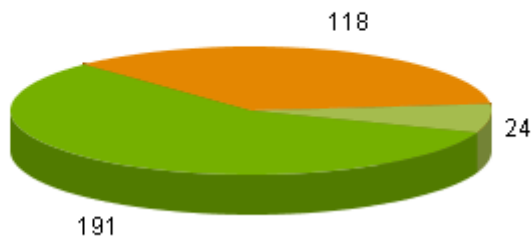
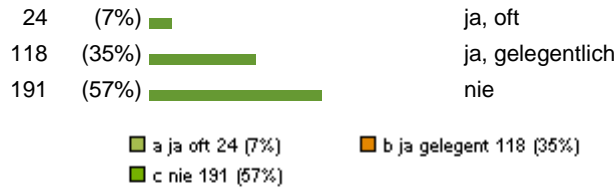




### Frage 17

Musst du mangels Fahrgelegenheiten auf bestimmte Freizeitmöglichkeiten verzichten?

Total Probanden: 333



## Angebote und Einrichtungen der Jugendarbeit

### Frage 19 (Tabellenfrage)
















Im folgenden handelt es sich um Möglichkeiten der Freizeitgestaltung in deiner Gemeinde/ deiner Stadt. Wie zufrieden bist du mit den Einrichtungen und Angeboten in deiner Gemeinde/Stadt?

	Zufrieden	teils/ teils	nicht zufrieden	gibt es nicht	kenne ich nicht	
Einbindung junger Leute ins Gemeindeleben/ Beteiligungsmöglichkeiten (z. B. Jugendforum/ Umfragen...)	25%	35%	9%	7%	24%	x: 2.69, std: 1.52
Jugendzentrum/ Jugendtreffs/ Jugendräume	28%	35%	15%	7%	15%	x: 2.46, std: 1.36
Kulturangebote für junge Leute (Feste, Ausstellungen, Konzerte)	27%	31%	18%	14%	10%	x: 2.51, std: 1.3
Öffentliche Veranstaltungen (Jugendparty etc.)	22%	26%	16%	17%	18%	x: 2.81, std: 1.41
Ferienprogramm	41%	33%	10%	4%	12%	x: 2.11, std: 1.3

Anzahl Teilnehmer über alle Zeilen (n): 1519 - Leere Zellen enthalten den Wert 0! Grüne Balken = Prozent der Teilnehmer - Graue Balken = Prozent der Antworten  
 Arithmetisches Mittel aller Zeilenmittelwerte (gesamte Tabellenfrage): 2.52

**Frage 21 (Tabellenfrage)**

Wie häufig werden folgende Einrichtungen und Angebote der Jugendarbeit in deiner Gemeinde/ Stadt durch dich genutzt?

	mindestens 1 - 2 mal pro Woche	mindestens 1 - 2 mal pro Monat	nie	
Spielplätze/ Bolzplätze/ Sportanlagen	44% 	33% 	24% 	x: 1.8, std: 0.79
Vereinsheime (z. B. Schützenheim, Feuerwehrhaus)	18% 	15% 	67% 	x: 2.49, std: 0.78
Jugendtreffs/ Jugendräume	13% 	18% 	69% 	x: 2.56, std: 0.71
Kirchliche Jugendgruppen	22% 	11% 	67% 	x: 2.46, std: 0.82
gemeindliche Jugendgruppen	10% 	13% 	77% 	x: 2.66, std: 0.65

Anzahl Teilnehmer über alle Zeilen (n): 1505 - Leere Zellen enthalten den Wert 0! Grüne Balken = Prozent der Teilnehmer - Graue Balken = Prozent der Antworten  
 Arithmetisches Mittel aller Zeilenmittelwerte (gesamte Tabellenfrage): 2.39

## Frage 22 (Tabellenfrage)

Im Folgenden werden einige Einrichtungen und Angebote an Freizeitmöglichkeiten genannt: Welche davon würdest du in deiner Gemeinde/ Stadt nutzen bzw. nutzt du bereits? (max. 2 Antworten pro Zeile möglich)

	Das gibt es in meiner Gemeinde/ Stadt	Das nutze ich	Das würde ich nutzen, wenn es vorhanden wäre	Das nutze ich an anderen Orten	
Ferienprogramm der Gemeinde	53% 45%	28% 24%	15% 13%	20% 17%	x: 2.02, std: 1.13
Ferienprogramm der Stadt Amberg/ Programm der KoJa AM	50% 46%	23% 21%	15% 13%	21% 19%	x: 2.06, std: 1.17
"das Programm" von KoJA und KJR AS	48% 45%	13% 13%	21% 20%	25% 23%	x: 2.21, std: 1.24
Projekte für Jugendliche vor Ort	46% 42%	20% 19%	24% 22%	19% 17%	x: 2.15, std: 1.15
Bolzplatz	50% 43%	40% 34%	12% 10%	16% 13%	x: 1.94, std: 1.03
Skateplatz	47% 42%	25% 22%	22% 20%	17% 15%	x: 2.08, std: 1.11
Beachvolleyballplatz	48% 43%	25% 22%	22% 20%	17% 15%	x: 2.07, std: 1.11
Basketballplatz	54% 49%	26% 24%	15% 14%	15% 14%	x: 1.92, std: 1.08
Sportplatz	52% 46%	40% 36%	10% 9%	11% 10%	x: 1.83, std: 0.95
Spielplatz	58% 48%	45% 37%	7% 6%	11% 9%	x: 1.75, std: 0.91
Jugendtreff/ - räume/ - zentrum	58% 51%	22% 19%	16% 15%	17% 15%	x: 1.94, std: 1.13
Workshops/ Seminare (z. B. Theater, Foto, PC-Kurse)	47% 44%	16% 15%	24% 22%	21% 19%	x: 2.17, std: 1.18
Jugendveranstaltungen (z. B. Jugendparty)	43% 39%	20% 18%	33% 30%	15% 14%	x: 2.19, std: 1.1

Anzahl Teilnehmer über alle Zeilen (n): 1462 - Leere Zellen enthalten den Wert 0! Grüne Balken = Prozent der Teilnehmer - Graue Balken = Prozent der Antworten, Arithmetisches Mittel aller Zeilenmittelwerte (gesamte Tabellenfrage): 2.03

## Mitbestimmung

### Frage 23

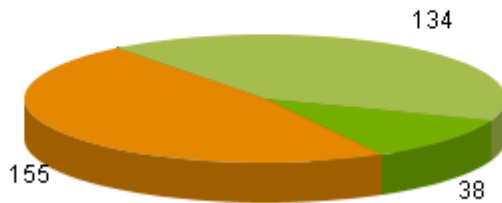
Wie gut fühlst du dich in deiner Gemeinde/ Stadt als Jugendlicher vertreten?

Total Probanden: 327

134	(41%)		gut
155	(47%)		teils/ teils
38	(12%)		eher schlecht






Arithmetisches Mittel: 1.7 - Median: 2 - Standardabweichung: 0.663

■ a gut 134 (41%)     ■ b teils/ teils 155 (47%)  
■ c eher schlecht 38 (12%)



### Frage 24 (Tabellenfrage)




Wie zufrieden bist du mit den Ansprechpartnern in deiner Gemeinde/ deinem Stadtteil in Sachen Jugendarbeit? (z. B. Jugendbeauftragter)

Zufrieden	teils/ teils	nicht zufrieden	gibt es nicht	kenne ich nicht	
23% 	24% 	7% 	10% 	36% 	x: 3.13, std: 1.64

Anzahl Teilnehmer über alle Zeilen (n): 1505 - Leere Zellen enthalten den Wert 0! Grüne Balken = Prozent der Teilnehmer - Graue Balken = Prozent der Antworten  
 Arithmetisches Mittel aller Zeilenmittelwerte (gesamte Tabellenfrage): 3.13

### Frage 25 (Tabellenfrage)

Wie wichtig ist es dir deine Meinung einzubringen?

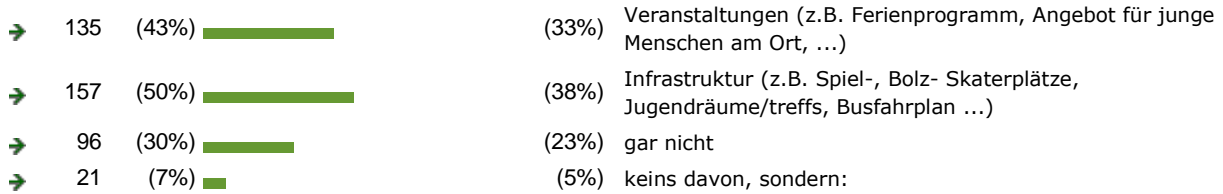
wichtig	teils/ teils	weniger wichtig	
59% 	32% 	8% 	x: 1.49, std: 0.64

Anzahl Teilnehmer über alle Zeilen (n): 1501 - Leere Zellen enthalten den Wert 0! Grüne Balken = Prozent der Teilnehmer - Graue Balken = Prozent der Antworten  
 Arithmetisches Mittel aller Zeilenmittelwerte (gesamte Tabellenfrage): 1.49

### Frage 26

Bei welchen Themen bestimmst du mit bzw. möchtest du mitbestimmen?

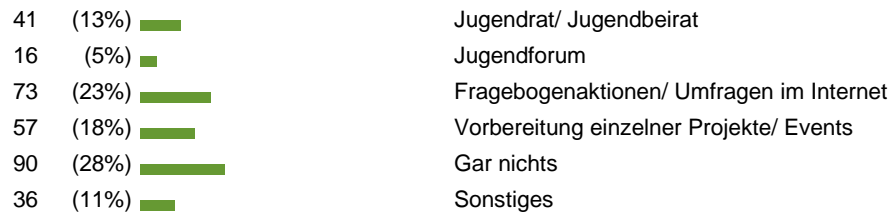
Total Probanden: 317 - Total Antworten: 409 - 4 Antworten möglich - % der Probanden / % der Antworten



### Frage 27

Wie könntest du dir eine Beteiligung am gesellschaftlichen Geschehen in deiner Gemeinde vorstellen?

Total Probanden: 316



### Frage 28 (Tabellenfrage)

Wie zufrieden bist du mit den vorhandenen Mitwirkungs- und Mitbestimmungsmöglichkeiten von jungen Menschen in deiner Gemeinde/ Stadt?

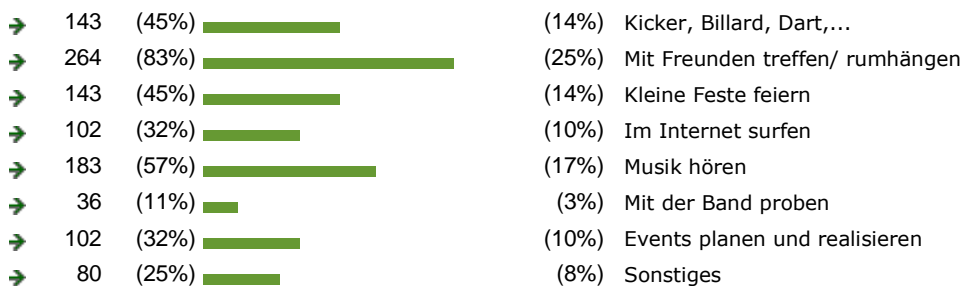
Zufrieden	teils/ teils	nicht zufrieden	
21%	55%	24%	x: 2.04, std: 0.67

Anzahl Teilnehmer über alle Zeilen (n): 1460 - Leere Zellen enthalten den Wert 0! Grüne Balken = Prozent der Teilnehmer - Graue Balken = Prozent der Antworten  
Arithmetisches Mittel aller Zeilenmittelwerte (gesamte Tabellenfrage): 2.04

### Frage 29

Wenn es Jugendräume/ Jugendtreffs in der Gemeinde/ Stadt gibt/ geben soll: Was möchtest Du dort tun?

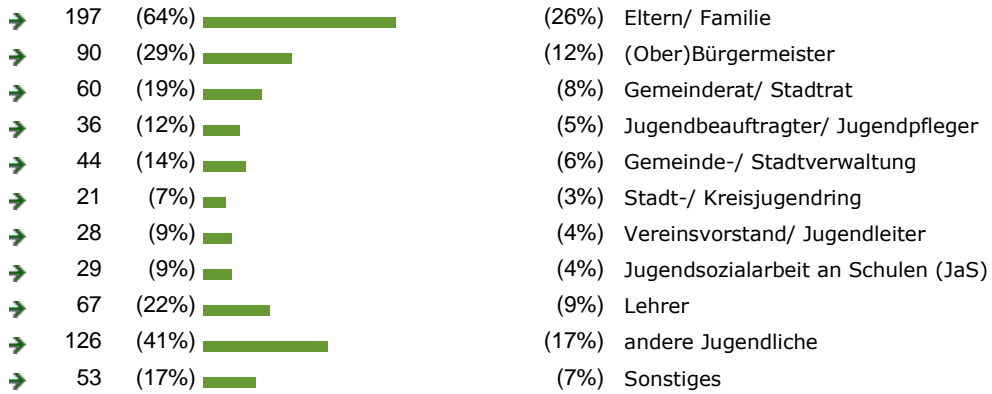
Total Probanden: 319 - Total Antworten: 1053 - 8 Antworten möglich - % der Probanden / % der Antworten



### Frage 31

Wenn dir eine besonders gute Idee für deine Gemeinde/ Stadt einfällt oder du sonstige Anregungen oder Ideen hättest: An wen würdest du dich wenden?

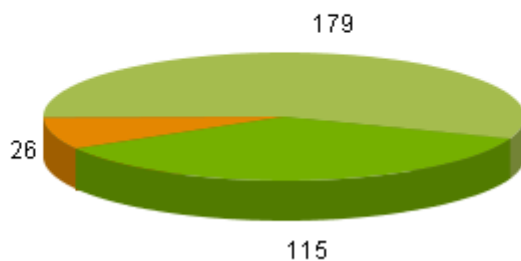
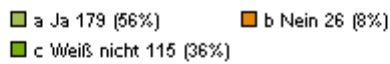
Total Probanden: 310 - Total Antworten: 751 - 11 Antworten möglich - % der Probanden / % der Antworten



### Frage 32

Wenn die Gemeinde/ Stadt die Jugendlichen dazu auffordern bzw. bitten würde, Ideen und Verbesserungen für die Gemeinde zu entwickeln: Würde dich ein solches Projekt interessieren?

Total Probanden: 320



# Befragung der Jugendleiter und Delegierten der Jugendringe – nur bezogen auf Stadt Amberg

## Häufigkeitsverteilung

100% werden hier fragespezifisch berechnet als Probanden, welche eine Antwort bei der jeweiligen Frage abgegeben haben (also ohne missing).




⚠ Achtung: [Superfilter](#) aktiv (Filter nur Jugendorganisation Amberg)

Umfrage:	Befragung der Jugendleiter und Delegierten der Jugendringe in Stadt Amberg und Landkreis Amberg-Sulzbach Datenstand: 26.08.2016 09:52
Kontakte:	527, haben den Fragebogen geöffnet
Probanden mit Antworten:	83 (16%), haben mindestens eine Frage beantwortet

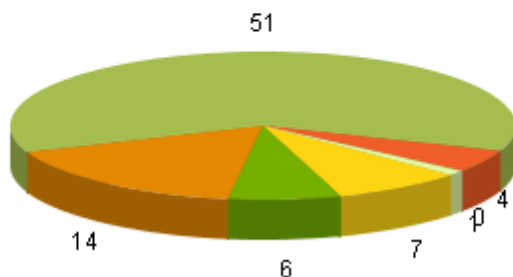
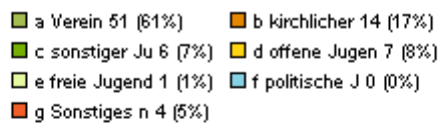
## Frage 2

Welcher Art von Jugendorganisation ordnen Sie sich zu?

Total Probanden: 83

51	(61%)		Verein
14	(17%)		kirchlicher Jugendverband
6	(7%)		sonstiger Jugendverband
7	(8%)		offene Jugendarbeit
1	(1%)		freie Jugendgruppe
0	(0%)		politische Jugendorganisation
4	(5%)		Sonstiges, nämlich

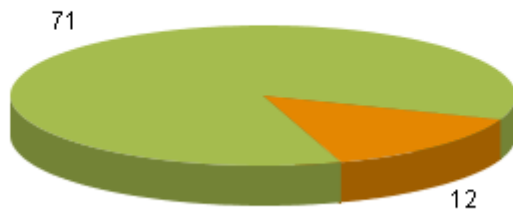
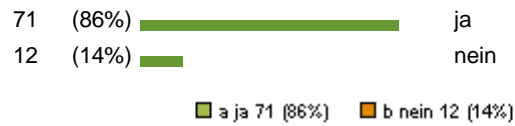
Kommentare: Verein, Koja, KJR; pfadfinder; Sportverein; Pfadfinderinnenschaft St. Georg Amberg; Schützenverein; Träger in der freien Jugendhilfe; Feuerwehr; Kirchlicher Jugendverband und Verein!; Jugendfeuerwehr; Jugendfeuerwehr



### Frage 3

Gibt es eine übergeordnete Ebene in Ihrer Organisation, z.B. Kreisverband, Bezirk?

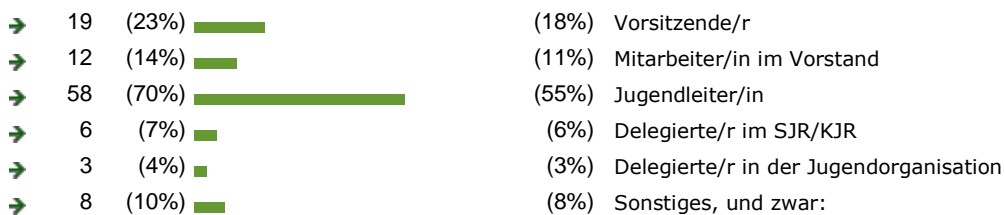
Total Probanden: 83



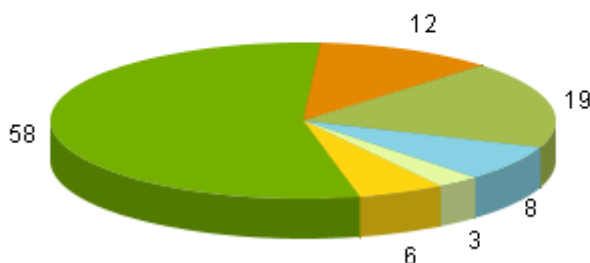
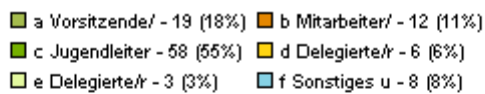
### Frage 4

Welche Funktion haben Sie in Ihrer Jugendorganisation?

Total Probanden: 83 - Total Antworten: 106 - 6 Antworten möglich - % der Probanden / % der Antworten



Kommentare: Ehrenamtliche Jugendleiterin; Teilnehmerin; Mitglied der Diözesanleitung; Geschäftsstellenleitung; Übungsleiter; Vorstand; Trainer; Mitarbeiterin im Sportbüro des Sportvereins; Jugendbeauftragte





### Frage 5

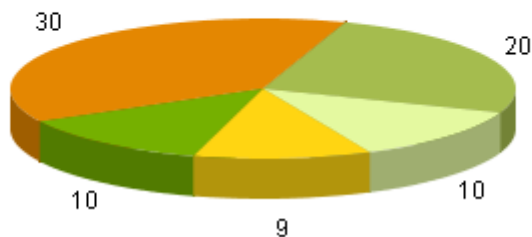
Wieviel Zeit investieren Sie durchschnittlich pro Woche in Ihre ehrenamtliche Tätigkeit in Ihrer Jugendorganisation?

Total Probanden: 82

20	(24%)	bis 2 Stunden
30	(37%)	2 bis 4 Stunden
10	(12%)	4 bis 6 Stunden
9	(11%)	6 bis 8 Stunden
10	(12%)	mehr als 8 Stunden

Kommentare: nicht wöchentlich, aber bei einzelnen Aktionen ca. 2-4 Stunden; Unterschiedlich je nach Aktion, da wir auch manchmal ein ganzes Wochenende oder länger mit den Kindern unterwegs sind.; unregelmäßig; Gelegentlich 1xMonat; Ich bin NICHT ehrenamtlich tätig. ; hauptberuflicher Vorstand; Ich spreche hier für die Übungsleiter, die Jugendliche trainieren

a bis 2 Stunde 20 (24%)    b 2 bis 4 Stun 30 (37%)  
c 4 bis 6 Stun 10 (12%)    d 6 bis 8 Stun 9 (11%)  
e mehr als 8 S 10 (12%)



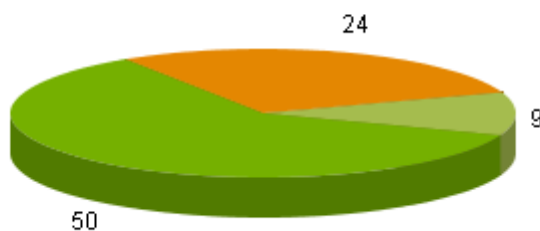
### Frage 6

Seit wie vielen Jahren sind Sie in der Jugendarbeit tätig?

Total Probanden: 83

9	(11%)	0-1 Jahre
24	(29%)	2-4 Jahre
50	(60%)	5 und mehr Jahre

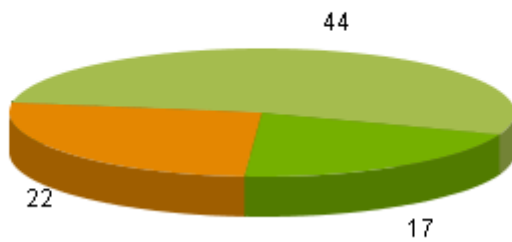
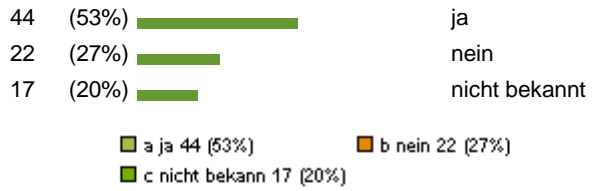
a 0-1 Jahre 9 (11%)    b 2-4 Jahre 24 (29%)  
c 5 und mehr J 50 (60%)



### Frage 7

Haben Sie in Ihrer Jugendorganisation eine eigene Jugendsatzung bzw. Jugendordnung?

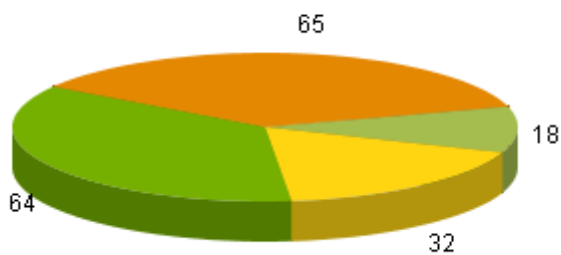
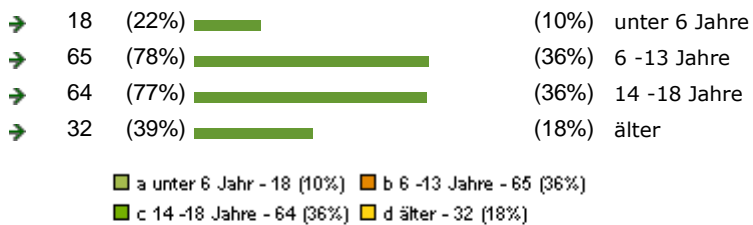
Total Probanden: 83



### Frage 9

Welche Altersgruppen sprechen Sie an?

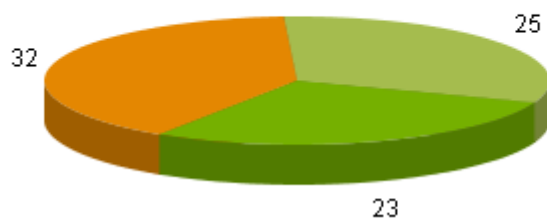
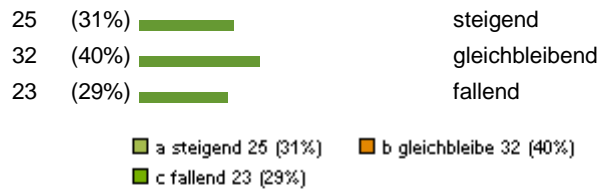
Total Probanden: 83 - Total Antworten: 179 - 4 Antworten möglich - % der Probanden / % der Antworten



### Frage 12

Wie beurteilen Sie die Mitgliederentwicklung bei den Kindern und Jugendlichen in Ihrer Jugendorganisation in den letzten fünf Jahren?

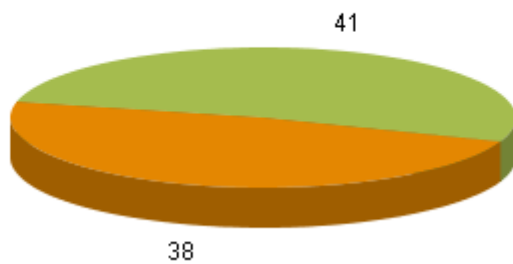
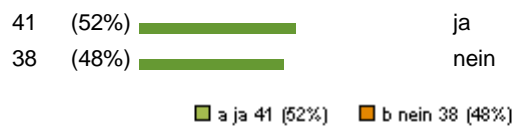
Total Probanden: 80



### Frage 13

Haben Sie Probleme, genügend Nachwuchs für Ihre Organisation zu finden?

Total Probanden: 79



### Frage 14

Gibt es Probleme genügend Jugendleiter/innen in Ihrer Jugendorganisation zu finden?

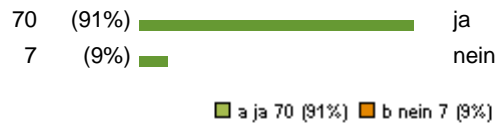
Total Probanden: 80



### Frage 15

Werden innerhalb Ihrer Jugendorganisation (auch Bezirks- oder Landesebene) Möglichkeiten der Aus- und Weiterbildung für Jugendleiter angeboten und in Anspruch genommen?


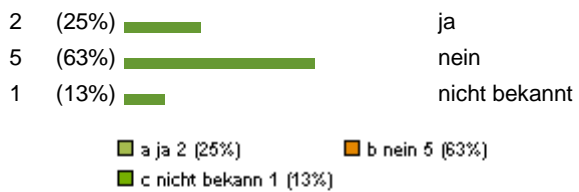
Total Probanden: 77



### Frage 16

Wenn nein: Werden die Aus- und Weiterbildungsmöglichkeiten des Jugendrings/ der Kommunalen Jugendarbeit in Anspruch genommen?

Total Probanden: 8



### Frage 18

Nehmen Ihre ehrenamtlichen Mitarbeiter generell an Maßnahmen der Aus- und Weiterbildung teil?








Total Probanden: 77

65	(84%)		ja
12	(16%)		nein

### Frage 19

Welche Gründe liegen vor, wenn die Mitarbeiter der Jugendorganisation nicht an Aus- und Weiterbildung teilnehmen?

Total Probanden: 74 - Total Antworten: 137 - 7 Antworten möglich - % der Probanden / % der Antworten


→	22	(30%)		(16%)	Angebote nicht / zu wenig bekannt
→	9	(12%)		(7%)	Angebote nicht bedarfsgerecht
→	69	(93%)		(50%)	zeitliche Probleme
→	7	(9%)		(5%)	Inhaltliche Überschneidung
→	19	(26%)		(14%)	kein Interesse
→	7	(9%)		(5%)	Kosten
→	4	(5%)		(3%)	Sonstiges

Kommentare: Der Verein / Träger hat nur hauptamtliche Mitarbeiter, die in der Jugendhilfe arbeiten; zu lange Fahrzeiten; größtes Problem ist das Desinteresse sich in der Jugendarbeit aktiv zu engagieren

### Frage 20

Welche Themen sollen von Seiten des KJR/SJR der KoJas für die Aus- und Weiterbildung angeboten werden?

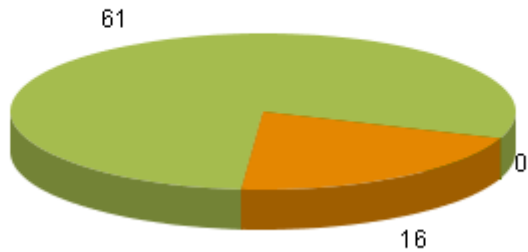
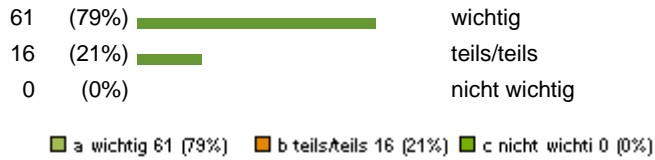
Total Probanden: 23

23	(100%)		- Themenbereiche sind gut ausgewählt - Moderation- und Motivations workshop - Wie man am besten Kinder anwirbt - Wie man mit Problemen von Kindern umgehen kann und wie man ihnen helfen kann mit den Problemen umgehen zu können. - Auslandsfahrten organisieren - Teambuilding, Umgang in Konfliktsituationen, Zeltlager/Ausflüge planen und organisieren - - rechtlicher Rahmen - - - PsG, Alkoholprävention, Mobbing, Knigge, Sozialverhalten - richter Umgang mit Jugendlichen - Jugendleitung allgemein; Spiele; Organisation; Mitgliederwerbung - Jugendförderung - Motivation - - Rechtliches - Gruppenkurse (Motivation, Zusammenarbeit, usw) - erwachsenenbildung - stärkere Zusammenarbeit mit den Schulen - Umgang mit ihnen - Gewinnung von Gruppenleitern - die Angebote im Bereich des Bayerischen Fußballverbands sind ausreichend - Umgang mit Kindern und Jugendlichen Zeitliche Gestaltung verbessern
----	--------	---	---

### Frage 21

Für wie wichtig halten Sie Mitwirkungs- und Mitbestimmungsmöglichkeiten für junge Menschen?


Total Probanden: 77



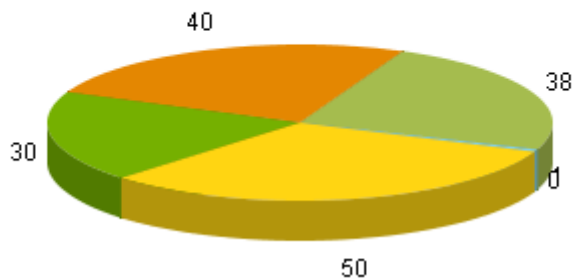
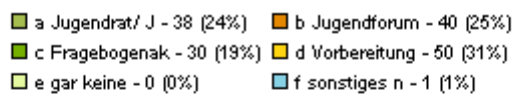
### Frage 24

In welcher Form finden Sie eine Beteiligung von Jugendlichen am gesellschaftlichen Leben in IHRER Gemeinde/Stadt sinnvoll?

Total Probanden: 70 - Total Antworten: 159 - 6 Antworten möglich - % der Probanden / % der Antworten



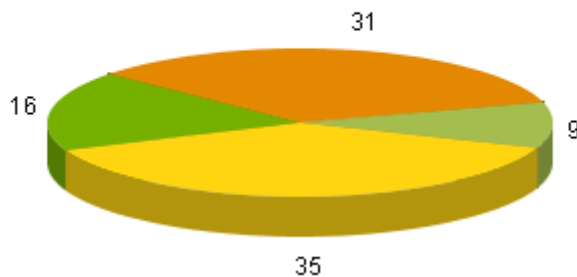
Kommentare: Aktive Einbindung, z.B. bei Planungsgremium für Vereinsfahrten



### Frage 25

Welche Räumlichkeiten stehen für die Arbeit in der Jugendorganisation primär zur Verfügung?

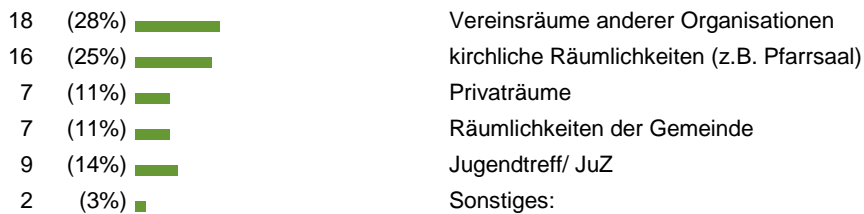
Total Probanden: 71 - Total Antworten: 91 - 2 Antworten möglich - % der Probanden / % der Antworten



### Frage 26

Auf welche Räumlichkeiten kann zurückgegriffen werden, wenn die primär genutzten nicht ausreichen?

Total Probanden: 65



Kommentare: Keine; auf keine; keine; freie Natur; keine; im Bereich des Fußballs kommt es bei Platzmangel zum Heimrechtstausch, d.h. man verlegt das Spiel auf den Platz des Gegners

### Frage 27

Verfügt Ihre Jugendorganisation über ausreichend eigene Materialien und Geräte?






Total Probanden: 72



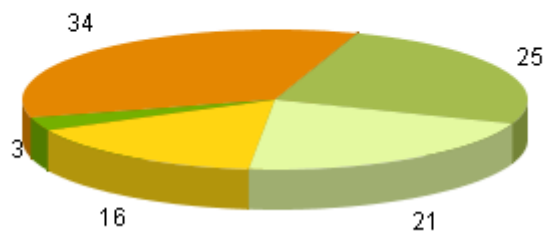
### Frage 28

Wenn nicht genügend Materialien / Geräte zur Verfügung stehen, wo leihen Sie sich das Benötigte?

Total Probanden: 66 - Total Antworten: 99 - 5 Antworten möglich - % der Probanden / % der Antworten

→	25	(38%)		(25%)	andere Jugendorganisation/ Vereine
→	34	(52%)		(34%)	Privatpersonen
→	3	(5%)		(3%)	öffentliche Einrichtungen (von Gemeinde, Stadt, Landkreis)
→	16	(24%)		(16%)	Jugendring/ Kommunale Jugendarbeit
→	21	(32%)		(21%)	es wird nichts ausgeliehen




■ a andere Jugen - 25 (25%) 
 ■ b Privatperson - 34 (34%)  
■ c öffentliche - 3 (3%) 
 ■ d Jugendring/ - 16 (16%)  
■ e es wird nich - 21 (21%)



### Frage 30

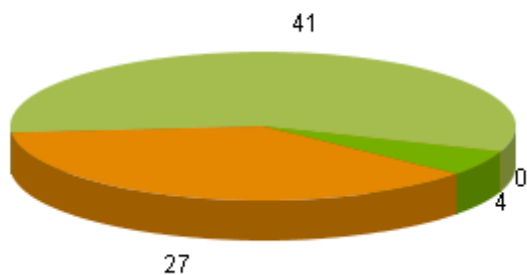
Wie zufrieden sind Sie mit der vorhandenen Materialausstattung in Ihrer Jugendorganisation?

Total Probanden: 72

41	(57%)		zufrieden
27	(38%)		teils/ teils
4	(6%)		nicht zufrieden
0	(0%)		wenn nicht zufrieden, für was würde z. B. ein Verleih benötigt

Kommentare: zu wenig Platzangebot in der Turnhalle, schlechte Ausstattung der Turnhalle





































■ a zufrieden 41 (57%) 
 ■ b teils/ teils 27 (38%)  
■ c nicht zufriede 4 (6%) 
 ■ d wenn nicht z 0 (0%)





Frage 31 (Tabellenfrage)

Welche Zuschussmöglichkeiten sind Ihnen bekannt und welche nutzen Sie? (max. 2 Antworten pro Zeile möglich)

	kenne und nutze ich	kenne ich, nutze sie aber nicht	kenne und nutze ich nicht	
Jugendfördermittel von Stadt und Landkreis (auch über die Jugendringe)	40 65%  65% 	8 13%  13% 	14 23%  23% 	Total: 62 Total Antworten: 62 x: 1.58, std: 0.84
kirchliche Fördermittel (z. B. kirchlicher Jugendplan)	6 11%  11% 	11 20%  20% 	38 69%  69% 	Total: 55 Total Antworten: 55 x: 2.58, std: 0.69
kommunale Sportfördermittel	16 29%  29% 	12 21%  21% 	28 50%  50% 	Total: 56 Total Antworten: 56 x: 2.21, std: 0.87
Mittel des Bezirks- und Bayerischen Jugendrings (z. B. JBM, AEJ, Projektmittel)	14 25%  25% 	14 25%  25% 	28 50%  50% 	Total: 56 Total Antworten: 56 x: 2.25, std: 0.84
gemeindliche Mittel	19 33%  33% 	7 12%  12% 	31 54%  54% 	Total: 57 Total Antworten: 57 x: 2.21, std: 0.92
Sonstige, nämlich:	5 19%  19% 	3 12%  11% 	19 73%  70% 	Total: 26 Total Antworten: 27 x: 2.52, std: 0.8

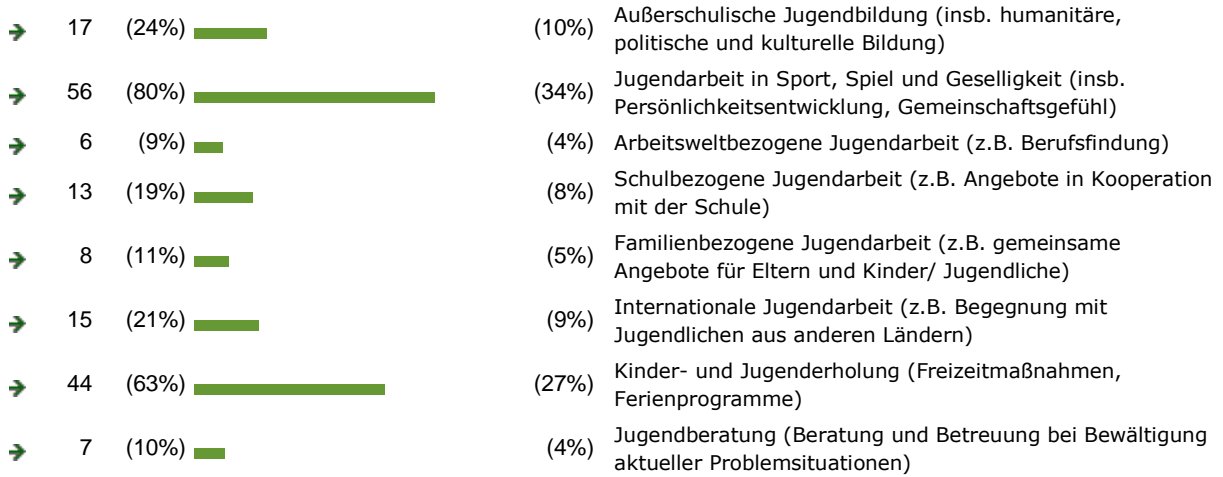
Anzahl Teilnehmer über alle Zeilen (n): 207 - Leere Zellen enthalten den Wert 0! Grüne Balken = Prozent der Teilnehmer - Graue Balken = Prozent der Antworten  
Arithmetisches Mittel aller Zeilenmittelwerte (gesamte Tabellenfrage): 2.23

Kommentar: Dachverband des Vereins ; - Organisationsinterne Förderung; - Aufwandsentschädigung?; - diverse Kulturförderstiftungen; - Wir müssen alles in Eigenregie heranschaffen, sind von Sponsoren und Privatleuten abhängig.

### Frage 34

Welche Schwerpunkte der Jugendarbeit sind in Ihrer Jugendorganisation vorhanden?

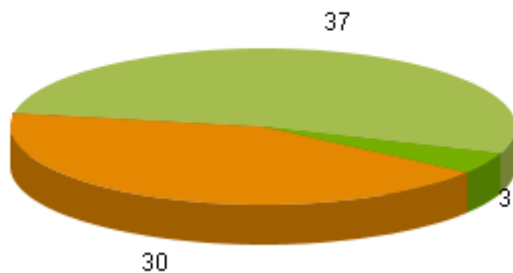
Total Probanden: 70 - Total Antworten: 166 - 8 Antworten möglich - % der Probanden / % der Antworten



### Frage 36

Werden die Angebote der Jugendarbeit in Ihrer Jugendorganisation ausreichend angenommen?

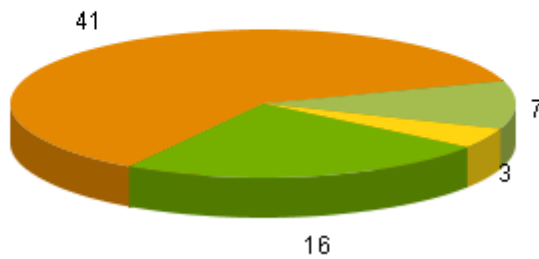
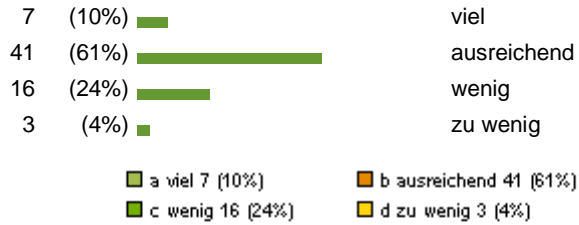
Total Probanden: 70



### Frage 39

Wenn Sie die Unterstützung der Gemeinde/ Stadt für Ihre Jugendorganisation umfassen bewerten müssten, wie viel wird Ihrer Ansicht nach geleistet?

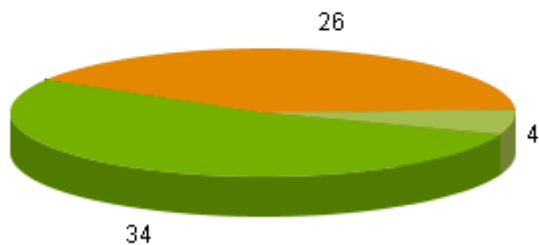
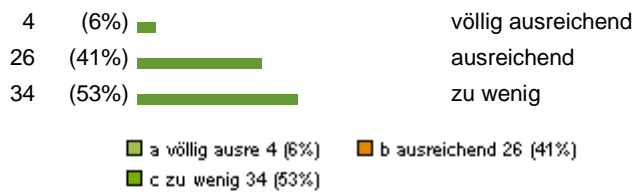
Total Probanden: 67



### Frage 40

Gibt es in der Region Amberg-Sulzbach ausreichend Einrichtungen für die Durchführung von Angeboten der Jugendarbeit, insbesondere Jugendübernachtungshäuser und Jugendzeltplätze?

Total Probanden: 64



### Frage 41 (Tabellenfrage)

Wie zufrieden sind Sie mit den überörtlichen Einrichtungen der Jugendarbeit in der Region Amberg-Sulzbach und nutzen Sie diese?

	zufrieden	weder/ noch	nicht zufrieden	wird nicht genutzt	ist nicht bekannt	
Jugendzeltplatz Weißenberg	8 12% 	1 2% 	1 2% 	34 52% 	21 32% 	Total: 65 x: 3.91, std: 1.22
Jugendbildungsstätte Ensdorf	19 29% 	1 2% 	3 5% 	28 43% 	14 22% 	Total: 65 x: 3.26, std: 1.55
Jugendfreizeitheim Knappenberg	8 13% 			30 47% 	26 41% 	Total: 64 x: 4.03, std: 1.24
Ferienheim Ammerthal	9 14% 	4 6% 	1 2% 	27 43% 	22 35% 	Total: 63 x: 3.78, std: 1.36
Jugendzentrum KLÄRWERK	26 40% 	2 3% 	1 2% 	32 49% 	4 6% 	Total: 65 x: 2.78, std: 1.52
Jugendfreizeitheim Grimmerthal	14 22% 	5 8% 	3 5% 	25 40% 	16 25% 	Total: 63 x: 3.38, std: 1.5






Anzahl Teilnehmer über alle Zeilen (n): 199 - Leere Zellen enthalten den Wert 0! Grüne Balken = Prozent der Teilnehmer - Graue Balken = Prozent der Antworten  
Arithmetisches Mittel aller Zeilenmittelwerte (gesamte Tabellenfrage): 3.52

Kommentar: Teilweise aus eigener Erfahrung mit meinen Kindern: die Freizeitheime sind nicht sehr beliebt. (Essen ist furchtbar, schmutzig, Jugendleiter in Grimmerthal waren betrunken etc.) Diese Berichte sind allerdings schon ein paar Jahre her; - wir sind meist auf Campingplätzen mit Bad vertreten bzw. haben eigene interne Örtlichkeiten; -

### Frage 42

Welche der folgenden Angebote und Leistungen des Kreis-/ Stadtjugendrings sind Ihnen bekannt?

Total Probanden: 62 - Total Antworten: 170 - 6 Antworten möglich - % der Probanden / % der Antworten







→	27	(44%)		(16%)	Mitarbeiterbildung
→	45	(73%)		(26%)	Freizeitmaßnahmen
→	40	(65%)		(24%)	Fördermittel
→	23	(37%)		(14%)	Beratung durch die Geschäftsführung
→	35	(56%)		(21%)	Servicestelle/Ausleihmöglichkeit für Material
→	0	(0%)		(0%)	Sonstiges, nämlich:

Kommentare: Bis jetzt keine Angebote erhalten, nicht bekannt.; keine

### Frage 43

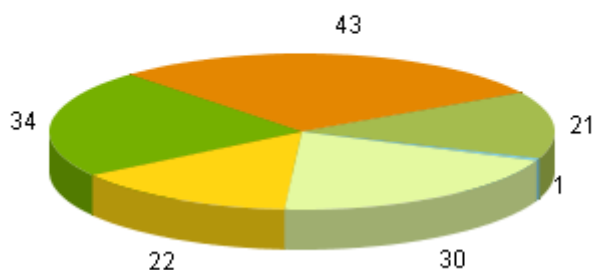
Welche der folgenden Angebote und Leistungen der Kommunalen Jugendarbeit sind Ihnen bekannt?

Total Probanden: 58 - Total Antworten: 151 - 6 Antworten möglich - % der Probanden / % der Antworten

→	21	(36%)		(14%)	Mitarbeiterbildung
→	43	(74%)		(28%)	Freizeitmaßnahmen
→	34	(59%)		(23%)	Fördermittel
→	22	(38%)		(15%)	Beratung durch die Jugendpflegerin
→	30	(52%)		(20%)	Servicestelle/Ausleihmöglichkeit für Material
→	1	(2%)		(1%)	Sonstiges, nämlich:

Kommentare: Keine Angebote erhalten, nicht bekannt.; keine

■ a Mitarbeiterb - 21 (14%)   ■ b Freizeitmaßn - 43 (28%)  
■ c Fördermittel - 34 (23%)   ■ d Beratung dur - 22 (15%)  
■ e Servicestell - 30 (20%)   ■ f Sonstiges n - 1 (1%)








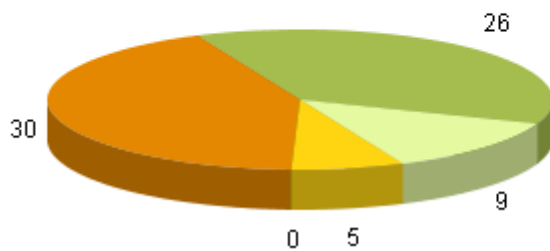
### Frage 44

Wie zufrieden sind Sie mit den Angeboten des Kreis-/ Stadtjugendrings?

Total Probanden: 69 - Total Antworten: 70 - 5 Antworten möglich - % der Probanden / % der Antworten

→	26	(38%)		(37%)	Zufrieden
→	30	(43%)		(43%)	Teils/Teils
→	0	(0%)		(0%)	nicht zufrieden
→	5	(7%)		(7%)	kenne ich nicht
→	9	(13%)		(13%)	nutze ich nicht

 a Zufrieden - 26 (37%)    b Teils/Teils - 30 (43%)  
 c nicht zufriede - 0 (0%)    d kenne ich ni - 5 (7%)  
 e nutze ich ni - 9 (13%)







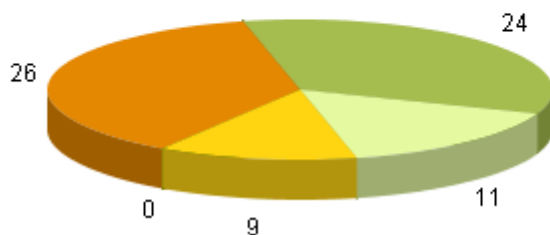
### Frage 45

Wie zufrieden sind Sie mit den Angeboten der Kommunalen Jugendarbeit des Landkreises Amberg-Weizsach/ der Stadt Amberg?

Total Probanden: 69 - Total Antworten: 70 - 5 Antworten möglich - % der Probanden / % der Antworten

→	24	(35%)		(34%)	Zufrieden
→	26	(38%)		(37%)	Teils/Teils
→	0	(0%)		(0%)	nicht zufrieden
→	9	(13%)		(13%)	kenne ich nicht
→	11	(16%)		(16%)	nutze ich nicht

 a Zufrieden - 24 (34%)    b Teils/Teils - 26 (37%)  
 c nicht zufriede - 0 (0%)    d kenne ich ni - 9 (13%)  
 e nutze ich ni - 11 (16%)



### Frage 46

Welche zusätzlichen Angebote wünschen Sie sich von der Kommunalen Jugendarbeit (KoJa)?

Total Probanden: 11

