


Häufigkeitsauswertung Geschwindigkeit



Auswertezeit: Montag, 26. Oktober 2015, 15:47 Uhr bis Samstag, 5. Dezember 2015, 18:02 Uhr

Tempolimit

Geschwindigkeitsübertretung:

Durchschnittl. Abstand:

Kolonnenverkehr:

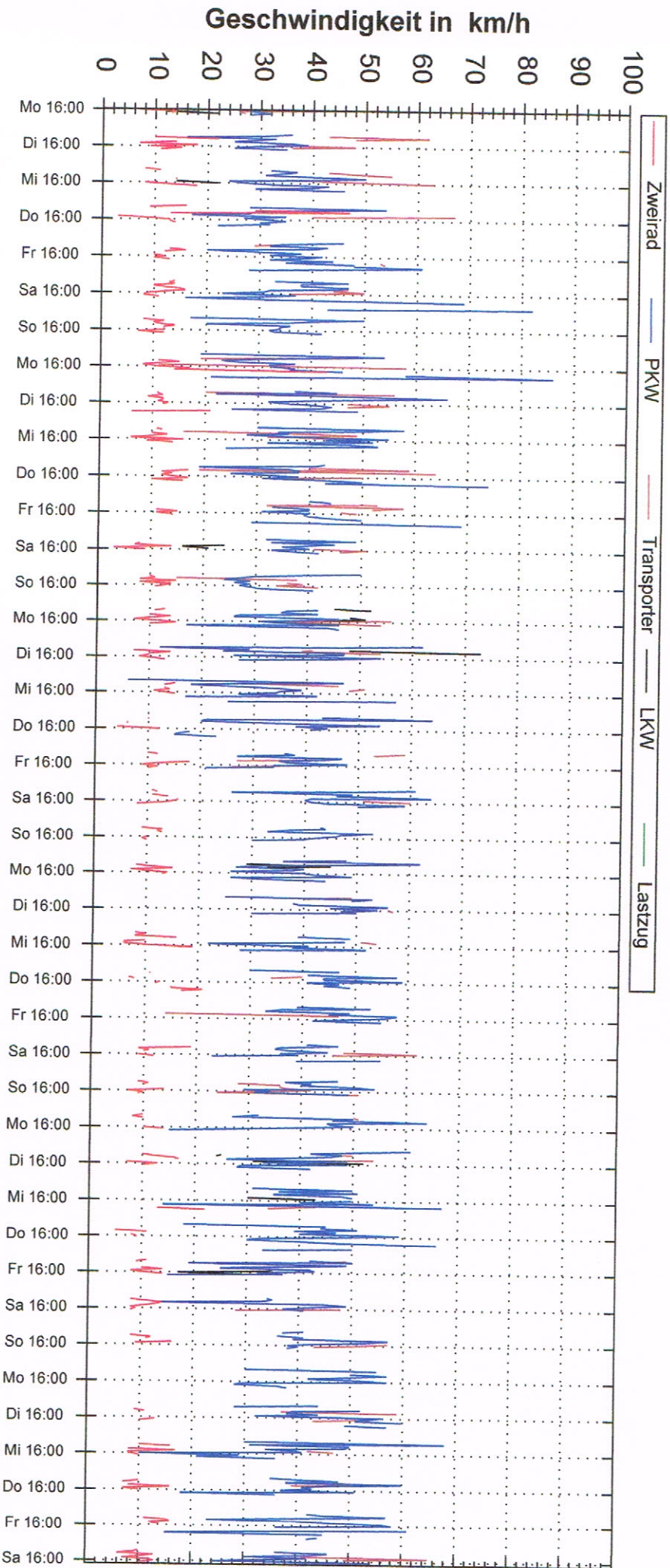
DTV:

Schwerlastverkehrsanteil:

Messort: Ammerthaler Weg - Abfahrend

Tempolimit	100 km/h	Zweirad	PKW	Transporter	LKW	Lastzug	Gesamt
Geschwindigkeitsübertretung:	0,03 %	759	2208	304	80	17	3368
Durchschnittl. Abstand:	246,91 s	11,94	37,99	43,63	34,13	32,65	32,51
Kolonnenverkehr:	3,80 %	49	106	90	81	62	106
DTV:	84	17	49	49	49	46	53
Schwerlastverkehrsanteil:	2,88 %	17	49	49	49	46	53
Messort:	Ammerthaler Weg - Abfahrend	3368	32,51	106	53		


Verlauf Mittlere Geschwindigkeit



Auswertzeit: Montag, 26. Oktober 2015, 15:47 Uhr bis Samstag, 5. Dezember 2015, 18:02 Uhr

Tempolimit	100 km/h	Anzahl	Vd[km/h]	Vmax[km/h]	V85[km/h]
Geschwindigkeitsübertretung:	0,03 %	Zweirad 759	11,94	49	17
Durchschnittl. Abstand:	246,91 s	PKW 2208	37,99	106	55
Kolonnenverkehr:	3,80 %	Transporter 304	43,63	90	56
DTV:	84	LKW 80	34,13	81	49
Schwerlastverkehrsanteil:	2,88 %	Lastzug 17	32,65	62	46
Messort: Ammerthaler Weg - Abfahrend		Gesamt 3368	32,51	106	53

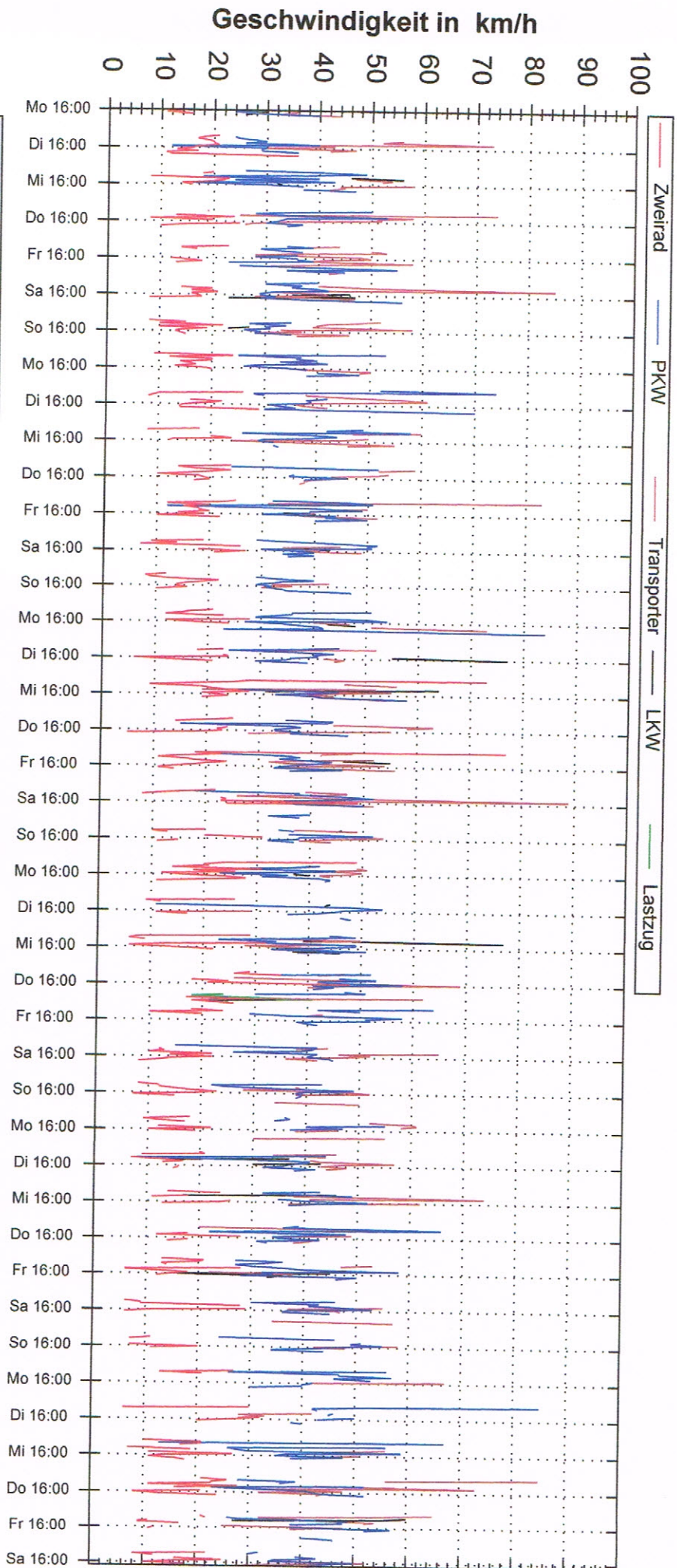
Häufigkeitsauswertung Geschwindigkeit



Auswertzeit: Montag, 26. Oktober 2015, 15:47 Uhr bis Samstag, 5. Dezember 2015, 18:02 Uhr

Tempolimit	100 km/h	Zweirad	PKW	Transporter	LKW	Lastzug	Gesamt
Geschwindigkeitsübertretung:	0,03 %	1115	1459	684	158	326	3742
Durchschnittl. Abstand:	227,12 s	17,18	37,51	44,03	40,25	36,30	32,65
Kolonnenverkehr:	10,96 %						
DTV:	93						
Schwerlastverkehrsanteil:	13,12 %						
Messort:	Ammerthaler Weg - Ankommand						

Verlauf Mittlere Geschwindigkeit



Auswertezeit: Montag, 26. Oktober 2015, 15:47 Uhr bis Samstag, 5. Dezember 2015, 18:02 Uhr

Tempolimit 100 km/h
Geschwindigkeitsübertretung: 0,03 %
Durchschnittl. Abstand: 227,12 s
Kolonnenverkehr: 10,96 %
DTV: 93
Schwerlastverkehrsanteil: 13,12 %
Messort: Ammerthaler Weg - Ankommand

	Anzahl	Vd[km/h]	Vmax[km/h]	V85[km/h]
Zweirad	1115	17,18	89	25
PKW	1459	37,51	89	50
Transporter	684	44,03	102	55
LKW	158	40,25	77	55
Lastzug	326	36,30	81	47
Gesamt	3742	32,65	102	49